

MARATHON V485

Hellwig Boote




MARATHON V485

DAS KONZEPT...

... so einfach unser Konzept ist - es wird Sie begeistern. Die Marathon V 485 ist keine Entwicklung des modernen Zeitgeistes, sondern die perfekte Kombination aus 50 Jahren Erfahrung im Bootsbau, verbunden mit modernem Design und erstklassiger Technik. Hervorragende Fahreigenschaften, eleganter Stil, saubere Linienführung und komfortable Innenausstattung sind

ihre unverkennbaren Merkmale. Diese findet man sonst erst bei Booten der 6 m Klasse. Die Entwicklung der Marathon V 485 wurde so angelegt, das Sie auf dem Wasser das erleben können, was Sie schon immer wollten: Erstklassigen Fahrspaß und beste Entspannung. Ein Vorsprung der jedes Marathon V 485 zu etwas Einzigartigem macht.



- ▲ Mit wenigen Handgriffen erhalten Sie eine Liegefläche (1,87 x 1,40 m) die jeden Sonnenanbeter begeistern wird.
- ◀ Das leicht verstaubare Klappverdeck bietet Ihnen viel Lebensraum und schützt Sie vor Wind und Wetter.
- ◀ Die Trittstufe mit Teakholzbelag lässt Sie bequem durch die zu öffnende Windschutzscheibe auf das begehbare Vordeck gelangen.
- ◀ Ein abschließbares Handschuhfach und ein stabiler Handgriff aus Edelstahl komplettieren die Beifahrerseite.

STANDARD-AUSSTATTUNG BASIC:



- Antirutschbelag auf dem Vordeck
- Back to Back Sitze
- Badeleiter aus Edelstahl
- Badeplattform integriert
- Batterie Hauptschalter
- Batteriekasten
- Beifahrerhaltegriff aus Edelstahl
- Benzinfilter mit Wasserabscheider
- Bilgenpumpe mit Automatikschalter
- Bugöse
- Edelstahlklampen 200 mm (4 Stück)
- Feuerlöscher 2 kg
- Flaggenstock
- Handgriff auf der Badeplattform
- Handschuhfach abschließbar
- Heckreling aus Edelstahl
- Elektrisches Horn
- Monokabelsteuerung
- Seitenablagen gepolstert
- Sicherungspanel farblich codiert
- Sitzbank hinten
- Sportlenkrad
- Teppichboden
- Wasserskikasten
- Wasserskizugösen (2 Stück)
- Windschutzscheibe mit Sekuritverglasung
- Wurzelholz- oder Vogelaugenahornarmaturenbrett

DELUXE AUSSTATTUNG:

- Bugreling hoch
- Einzelsitze verstellbar statt Back to Back Sitze
- Heckpolster mit aufklappbarer Heckbank
- Navigationsbeleuchtung ohne BSH-Zulassung
- Treibstofftank
- Absperrhahn für Treibstofftank

OPTIONEN:

- Cockpit- und Ganzpersenning
- Klapp- und Sonnenverdeck
- Heckpolsterverlängerung (Liegefläche 1,87 x 1,40 m)
- Cockpittisch
- Echolot
- Kompaß
- Navigationsbeleuchtung mit BSH-Zulassung
- Radio/CD Anlage
- Teakholz Decksleisten und Teakholzboden
- Zweitongelcoat



TECHNISCHE DATEN:

Länge:	5,08 m
Breite:	1,99 m
Gesamthöhe:	1,58 m
Höhe über Wasser:	1,26 m
Tiefgang Antrieb unten:	0,70 m
Tiefgang Antrieb oben:	0,40 m
Plichtabmessung:	2,26 m x 1,60 m
Gewicht ohne Motor:	ab ca. 430 kg
Kraftstofftank:	80 Liter
Sitzplätze:	5 - 6 Personen
CE - Kategorie:	C
empf. Motorisierung:	ab 37 KW (50 PS)
max. Motorisierung:	100 KW (135 PS)
Spiegelhöhe:	Langschaft



Hellwig Boote

Inh.: M. Hammermeister e.K.

SITTARDER STRASSE 1
D-41812 ERKELENZ

TEL. 0 24 31 / 97 11 40
FAX 0 24 31 / 97 11 42
www.Hellwig-Boote.de
info@Hellwig-Boote.de



NEUE BOOTE WIRD ES IMMER GEBEN. DOCH WIRKLICH ERNEUERND IST NUR DAS, WAS AUF DIE ZUKUNFT AUSGERICHTET IST UND DEN ANFORDERUNGEN DES MENSCHEN GERECHT WIRD.

DIE HOHE QUALITÄT DER HELLWIG BOOTE WIRD DANK AUSGEREIFTER TECHNIK UND QUALIFIZIERTER, HOCH MOTIVIERTER MITARBEITER GEWÄHRLEISTET. AUCH DEM KLEINSTEN DETAIL WIRD HÖCHSTE SORGFALT GEWIDMET.

DAS EXKLUSIVE, ZEITLOSE DESIGN MIT ELEGANTEN LINIEN SOWIE DIE SORGFÄLTIG GEFERTIGTEN EINZELTEILE MACHEN AUS EINEM HELLWIG BOOT EIN UNVERGLEICHBARES UND BEGEISTERNDENDES PRODUKT.

KLARE FORMEN AUS HANDLAMINIERTEM, GLASFASER-VERSTÄRKTEN POLYESTER, KOMBINIERT MIT EINBAUTEILEN AUS HOCHWERTIGEM KUNSTLEDER, ROSTFREIEM EDELSTAHL UND EDEM TEAKHOLZ, GROSSTEILS IN EIGENEN WERKSTÄTTEN GEFERTIGT, WERTEN IHR BOOT AUF UND SORGEN AUF LANGE ZEIT FÜR EIN WERTBESTÄNDIGES PRODUKT, DAS IHREN ANSPRÜCHEN VOLLSTÄNDIG GERECHT WIRD.

MEHR ALS 50 JAHRE HELLWIG BOOTE SPRECHEN FÜR SICH ...

HONDA VIERTAKT-AUßENBORDERMOTOREN SIND DIE ANTRIEBSWAHL FÜR HELLWIG BOOTE. DIE VERFÜGBAREN HONDA AUßENBORDER ZEICHNEN SICH DURCH GERINGEN VERBRAUCH MIT DEUTLICH REDUZIERTEM GERÄUSCHPEGEL AUS.

ZUVERLÄSSIGKEIT UND EIN WEITVERBREITETES SERVICENETZ SPRECHEN ZUSÄTZLICH FÜR EINEN AUßENBORDER VON HONDA.

AUS DIESEN GRÜNDEN EMPFEHLEN WIR HONDA-AUßENBORDER.

HONDA
MARINE